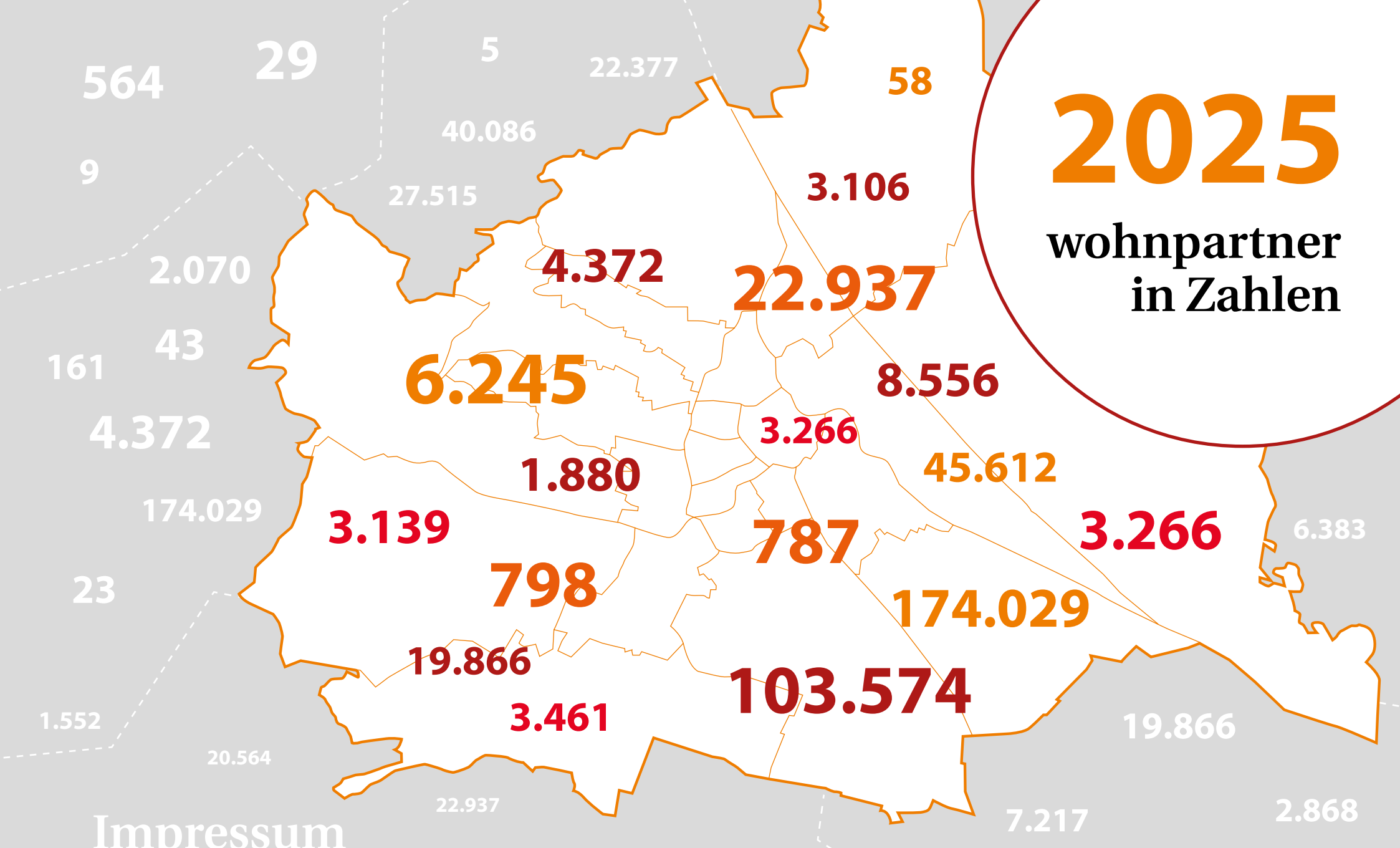


2025

wohnpartner in Zahlen



Impressum

Herausgeber: Wohnservice Wien Ges.m.b.H., Bereich: Marketing
Adresse: 1030 Wien, Guglgasse 7–9, Stand: Q1/2026

wohnpartner in Zahlen

29
Standorte

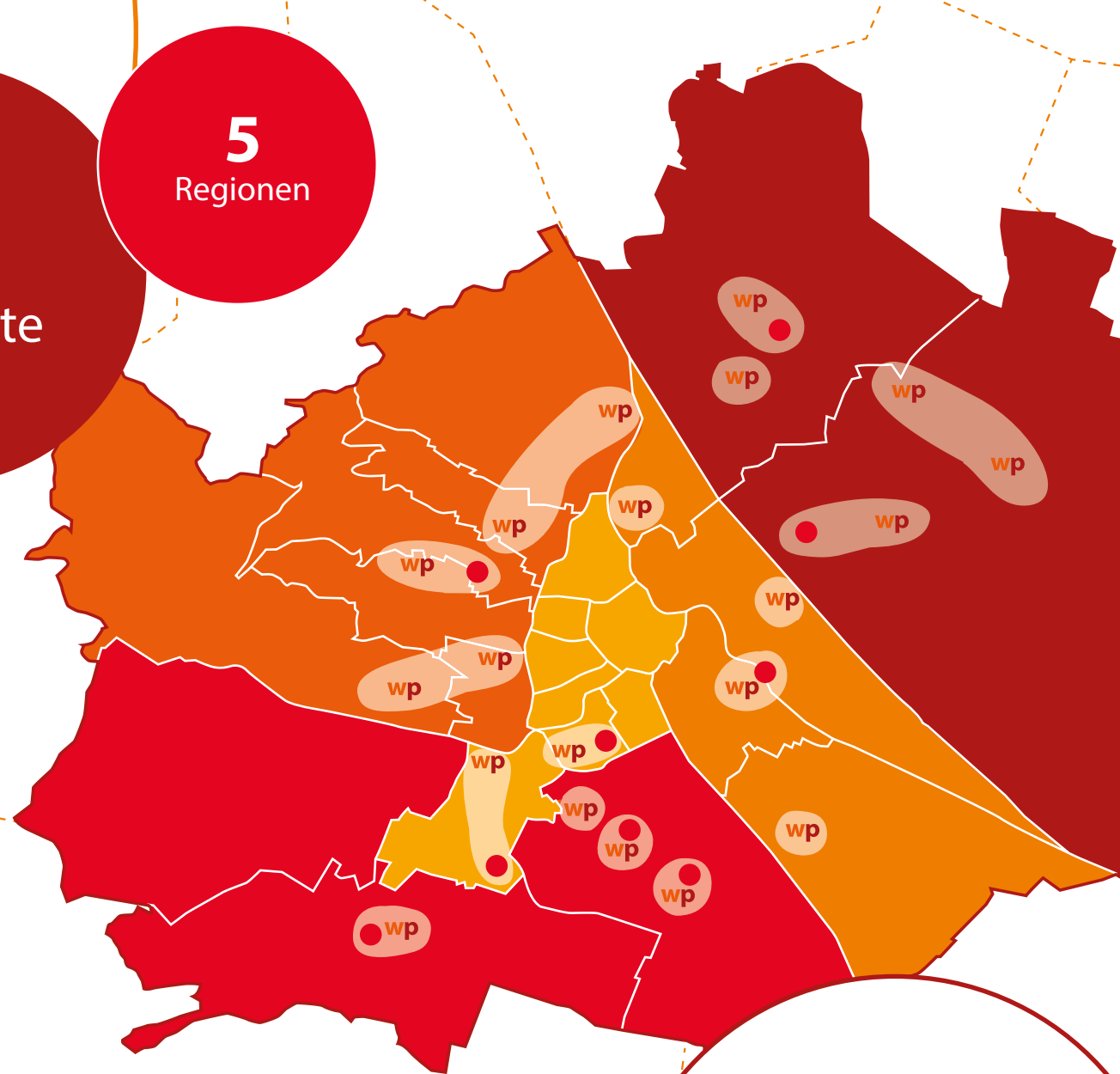
5
Regionen

10
Grätzl-
Zentren

43
Sprachen

155
Mitarbeiter*innen
in **5** Regionen

24
Mitarbeiter*innen
in der Zentrale

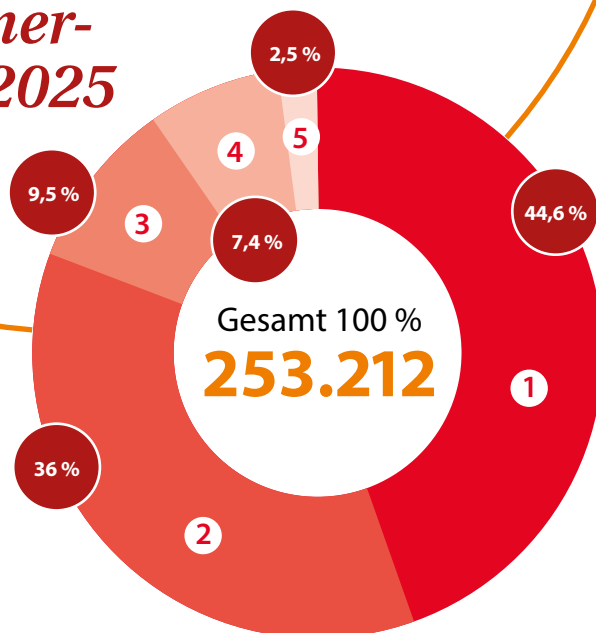


Unsere Standorte

- wp** wohnpartner-Lokal
- Grätzl-Zentrum
- wohnpartner-Team

wohnpartner in Zahlen

Verteilung der wohnpartner- Kontakte 2025



Verteilung der wohnpartner-Kontakte

2025

1	Fallarbeit	113.032
2	Projekte/Vernetzung	91.140
3	Prozessarbeit	24.030
4	Besucher*innen in den Lokalen	18.765
5	wohnpartner unterwegs	6.245

159

unterschiedliche
Initiativen

Leistungsbereich Grätzl-Zentren

Grätzl- Zentren 2025

45.612

Besucher*innen
insgesamt

564

aktive
Bewohner*innen

58

Veranstaltungen

3.266

Besucher*innen

wohnpartner in Zahlen

Kulturlabor Gemeindebau 2025

Leistungsbereich Grätzlmanagement

Gemeinwesenarbeit 2025

103.574

erreichte
Personen

787

unterschiedliche
Projekte, Prozesse
und Initiativen

6.245

erreichte
Personen

Leistungsbereich Grätzlmanagement

wohnpartner unterwegs 2025

3.139

0-30 Jahre

3.106

30+ Jahre

Alters-
gruppen

Geschlecht

2.784

männlich

3.461

weiblich

798

Stunden

1.880

Einsätze in

714

Wohnhausanlagen

Leistungsbereich Konfliktvermittlung

Konfliktarbeit 2025

22.377
Briefe/SMS/E-Mails

27.515
Zuständigkeits-
klärungen/
Clearing

22.937
Fälle in
Bearbeitung

174.029
Aktivitäten zur
Konfliktarbeit

40.086
Telefonate

20.564
persönliche
Fallgespräche – einzeln
und in Gruppen

Leistungsbereich Konfliktvermittlung

Konflikte: Themen & Verteilung

7,81 %
aller bearbeiteten
Fälle

1.552
persönliche
Konflikte

32,13 %
aller bearbeiteten
Fälle

6.383
Konflikte
mit besonderer
Ausgangssituation

19.866
neue
Konfliktfälle

7.217
Lärmkonflikte

36,33 %
aller bearbeiteten
Fälle

14,44 %
aller bearbeiteten
Fälle

2.868
Hausverwaltungs-
fragen und
Auskünfte

Leistungsbereich Soziale
Information und Beratung

8.556
Aktivitäten

2.070
bearbeitete
Anliegen

4.372
Stunden

*Soziale
Information
und Beratung*

wohnpartner in Zahlen

Einzugsbegleitung im Gemeindebau durch wohnpartner

Anzahl Gemeindebauwohnungen	Jahr
631 Wohnungen	2025
+ 1.170 Wohnungen	2026

Begleitete Wohnhausanlagen	Wohnungen
➊ 2., Handelskai 212 / Wehlstraße 161 A	102
➋ 5., Schönbrunner Straße 76	15
➌ 6., Stumpergasse 56	53
➍ 10., Wienerfeld West: Musterblock	11
➎ 10., Neues Landgut, Landgutgasse	165
➏ 13., Montecuccoliplatz 1–3	64
➐ 22., Berresgasse	221